

# Activités avec des bouchons

Et si on n'a pas de bouchons, on prend du carton découpé, des gobelets de dinette, des clips...



« Ecrire » son prénom ou autre chose : maman, papa...

PS et MS en lettres capitales.

GS en script (peu propice à l'écriture cursive...)

Avec modèle si besoin, nommer les lettres, mettre des « pièges, des intrus »

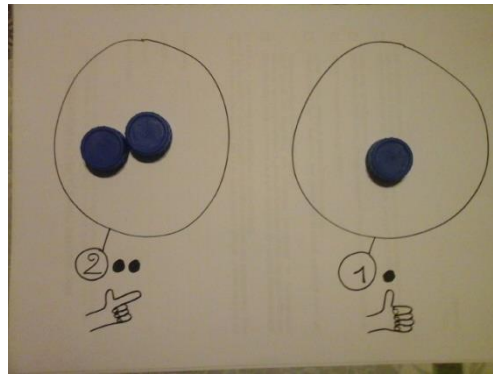
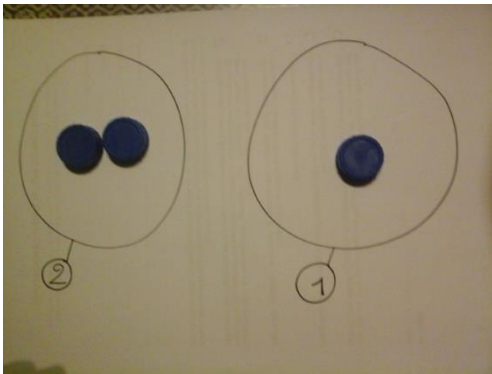
La flèche est très importante : elle donne le sens « d'écriture ».



Jeu d'association script / capitale.

Jeu de loto avec les lettres déjà tracées par l'adulte dans une grille

Jeu de memory des lettres.



Mettre la quantité demandée dans chaque paquet. Adapter la quantité selon l'avancée de chaque enfant. Dessiner points ou doigts si besoin...



Notions d'intérieur et d'extérieur. Dire qu'il a une maison, commencer par une forme simple, on peut faire porte et fenêtres. On pose les bouchons bleus à l'intérieur, les verts à l'extérieur.

On peut complexifier la forme de la maison...



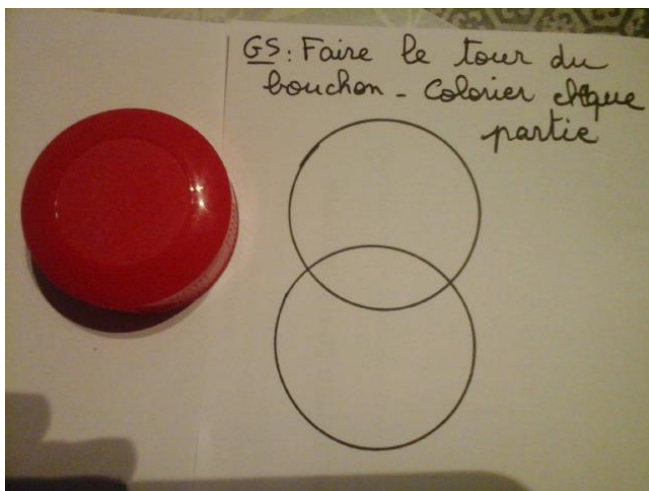
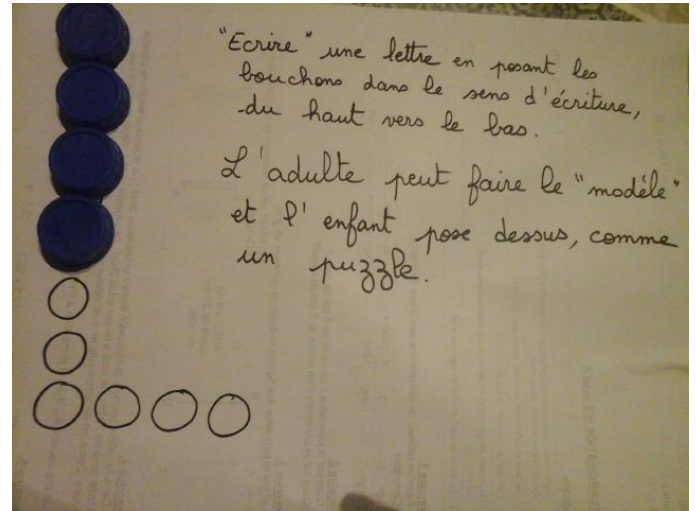
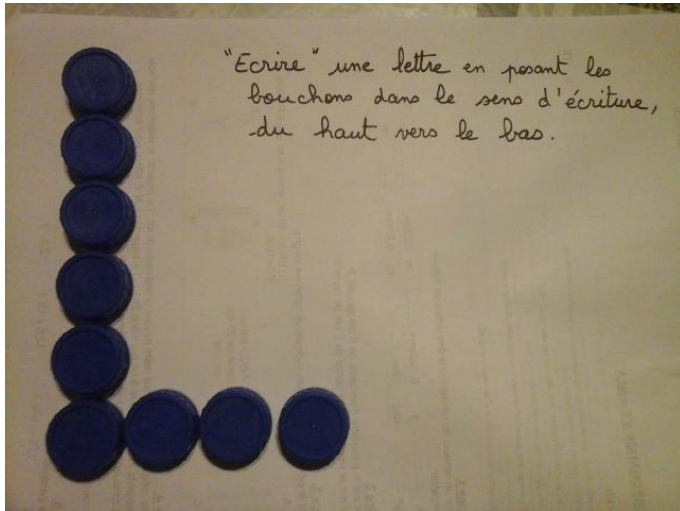
Défi : faire la tour la plus haute... Motricité fine, dextérité, manipulations...



On peut les trier dans petite, moyenne ou grande assiette.

Donner à petite, moyenne ou grande poupée.

Faire le lien avec l'album de boucle d'or et les trois ours.



Réussir à tracer tout le tour du bouchon pour obtenir un rond parfait.

C'est assez difficile pour l'enfant, peut être plutôt avec un verre ou un saladier renversé, qu'avec un bouchon.

Trouver des ronds de toutes les tailles, les séparer, les chevaucher.

Lien avec l'album petit bleu et petit jaune que les plus grands peuvent vous raconter...



Imaginer, jouer, créer, manipuler, inventer, raconter...grandir, apprendre !